

221mm Slit Width

215mm Print Width

2mm Unprinted Zone

40mm No text above this area

5mm TEXT FREE HIGH SHRINKAGE AREA



RÉPARE CREVAISON[®] SOS RÉPARE CREVAISON



RAPIDE, FACILE ET EN TOUTE SECURITÉ



RÉPARE ET REGONFLE LE PNEU, PERMET DE REPREDRE LA ROUTE

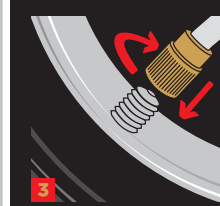
LA SOLUTION.

PNEUS EXTRA LARGE POUR LES ROUTIERES, 4X4, MONOSPACES, SUV, UTILITAIRES ET CAMPING-CARS




RÉPARE CREVAISON[®] SOS RÉPARE CREVAISON

Pour une réparation facile et rapide des crevaisons. Aucun outil ou cric nécessaire. Colmate la crevaison, gonfle le pneu, vous pouvez reprendre la route rapidement. N'endommage pas votre pneu, c'est une garantie.



MODE D'EMPLOI :
(Lire les 6 étapes ci-dessous avant utilisation)

- 1 Si possible, trouvez et retirez l'objet de la crevaison.
- 2 Si possible, faites rouler le véhicule de façon à placer le trou de crevaison vers le bas.



- 3 Vissez le raccord sur la valve du pneu.
- 4 Tournez le bouton rouge sur ON et mettez vous en sécurité, à l'écart de la circulation et de votre véhicule.

Après avoir vidé complètement

- 5 l'aérosol, tournez le bouton rouge sur OFF et dévissez de la valve du pneu.
- 6 **IMPORTANT :** Roulez immédiatement 9-10 kilomètres au moins en ne dépassant jamais 80 km/h pour réparer la crevaison. Vérifiez et ajustez la pression du pneu, si nécessaire.

QUE FAIRE ENSUITE :

- > La réparation est temporaire et permet de rentrer chez vous. Dès que possible, faites réparer votre pneu par un professionnel.

INFORMATIONS SUPPLEMENTAIRES :


- > Cet aérosol répare crevaison convient aux pneus de routiers, 4x4, monospaces, SUV, utilitaires et camping-cars.



- Produit adapté aux voitures, utilitaires, remorques, caravanes, SUV et 4X4.
- Ne réparera pas les crevaisons sur le flanc, les pneus déjantés, déchirés et les crevaisons supérieures à 5 mm.
- Ranger en lieu sûr dans votre coffre.
- Lorsque la température descend en dessous de 0°C, réchauffez l'aérosol dans vos mains ou tenez-le devant le conduit de chauffage avant utilisation.
- Peut être utilisé avec les systèmes de contrôle de pression des pneus.

FDS: www.holtsauto.com/fr

Danger. Aérosol extrêmement inflammable. Récipient sous pression : peut éclater sous l'effet de la chaleur. Ne pas perforer, ni brûler, même après usage. Tenir hors de portée des enfants. Protéger du rayonnement solaire. Ne pas exposer à une température supérieure à 50°C/122°F. Tenir à l'écart de la chaleur, des surfaces chaudes, des étincelles, des flammes nues et de toute autre source d'inflammation. Ne pas fumer. Ne pas vaporiser sur une flamme nue ou sur toute autre source d'ignition. En cas de consultation d'un médecin, garder à disposition le récipient ou l'étiquette. Éliminer le contenu/ récipient selon les réglementations locales.



600ml e 800

HREP0601A
Made in GB
SLV893

Holt Lloyd International Ltd., Barton Dock Road, Manchester, M32 0YQ UK
Tel: +33 (0)3 64 99 00 32 Email: info@holtsauto.com

5mm Barcode & Text Free Area
5mm Print & Varnish Free Area

266.7 mm

262.7 mm


2mm Unprinted Zone

5mm TEXT FREE HIGH SHRINKAGE AREA

38mm

107mm Layflat

76mm



Holt Lloyd International Ltd.
Barton Dock Road, Manchester, M32 0YQ UK
Tel: +44 (0) 161 866 4800 Fax: +44 (0) 161 866 4854
www.holtsauto.com

Title: HREP0601A_SLV893_Répare Crevaison 600ml FR
Date: 30/01/2020
Colour: 6 Colours
Source: In-house - Gavin Owens
Size: As listed
Substrate: 40µm PET Sleeve
Comments: Replaces SLV826. Full set of new plates required.