

COFFRET CLIQUET+DOUILLE 29 PIECES NORAUTO

Code 6 produit





2810425

EAN Produit












3501369733020





Les pièces qui ne sont pas sur l'éclaté technique ne sont pas commandables



	Code EAN	Code 6	Libellé	Photo
1	3501369744958	2873094	CLE A CLIQUET DOUBLE 8X10	
2	3501369744859	2873084	DOUILLE 12 PANS 1/4 4 mm	
3	3501369744866	2873085	DOUILLE 12 PANS 1/4 5 mm	
4	3501369744873	2873086	DOUILLE 12 PANS 1/4 6 mm	

5	3501369744880	2873087	DOUILLE 12 PANS 1/4 7 mm	
6	3501369744897	2873088	DOUILLE 12 PANS 1/4 8 mm	
7	3501369744903	2873089	DOUILLE 12 PANS 1/4 9 mm	
8	3501369744910	2873090	DOUILLE 12 PANS 1/4 10 mm	
9	3501369744927	2873091	DOUILLE 12 PANS 1/4 11 mm	
10	3501369744934	2873092	DOUILLE 12 PANS 1/4 12 mm	
11	3501369744941	2873093	DOUILLE 12 PANS 1/4 13 mm	
12	3501369747560	2873355	EMBOUT 1/4 PH1	
13	3501369747577	2873356	EMBOUT 1/4 PH2	
14	3501369747584	2873357	EMBOUT 1/4 PH3	
15	3501369747621	2873361	EMBOUT 1/4 PZ1	

16	3501369747638	2873362	EMBOUT 1/4 PZ2	
17	3501369747645	2873363	EMBOUT 1/4 PZ3	
18	3501369744828	2873081	Embout plat 1/4 4 mm	
19	3501369744835	2873082	Embout plat 1/4 5 mm	
20	3501369744842	2873083	Embout plat 1/4 6 mm	
21	3501369744750	2873074	EMBOUT 1/4 T10	
22	3501369744767	2873075	EMBOUT 1/4 T15	
23	3501369744774	2873076	EMBOUT 1/4 T20	
24	3501369744781	2873077	EMBOUT 1/4 T25	
25	3501369744798	2873078	EMBOUT 1/4 T27	
26	3501369744804	2873079	EMBOUT 1/4 T30	

27	3501369744811	2873080	EMBOUT 1/4 T40	
28	3501369747447	2873343	adaptateur porte douille 1/4	
29	3501369748055	2873404	porte embout 1/4	
30	3501369207545	920754	Embout Ph1 ancienne gamme jusqu'à épuisement	
31	3501369207651	920765	Embout Ph2 ancienne gamme jusqu'à épuisement	
32	3501369207767	920776	Embout Ph3 ancienne gamme jusqu'à épuisement	
33	3501361146354	2054983	Porte embout sur hexagone 10 mm carré 1/4" NORAUTO ancienne gamme jusqu'à épuisement	
34	3501369207439	920743	EMBOUT PORTE DOUILLE ancienne gamme jusqu'à épuisement	
35	3501362328858	232885	Embout 1/4 X 25 mm Plat 4 ancienne gamme jusqu'à épuisement	
36	3501362328872	232887	Embout 1/4 X 25 mm Plat 5 ancienne gamme jusqu'à épuisement	
37	3501362328889	232888	Embout 1/4 X 25 mm Plat 6 ancienne gamme jusqu'à épuisement	

38	<u>3501361145661</u>	2054914	EMBOUT T10 ancienne gamme jusqu'à épuisement	
39	<u>3501361145678</u>	2054915	EMBOUT T15 ancienne gamme jusqu'à épuisement	
40	<u>3501361145685</u>	2054916	EMBOUT T20 ancienne gamme jusqu'à épuisement	
41	<u>3501361145692</u>	2054917	EMBOUT T25 ancienne gamme jusqu'à épuisement	
42	<u>3501361145708</u>	2054918	EMBOUT T27 ancienne gamme jusqu'à épuisement	
43	<u>3501361145715</u>	2054919	EMBOUT T30 ancienne gamme jusqu'à épuisement	
44	<u>3501361145722</u>	2054920	EMBOUT T40 ancienne gamme jusqu'à épuisement	