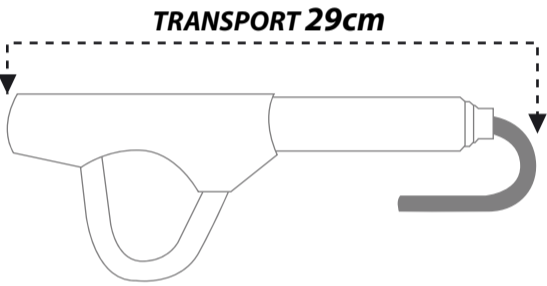

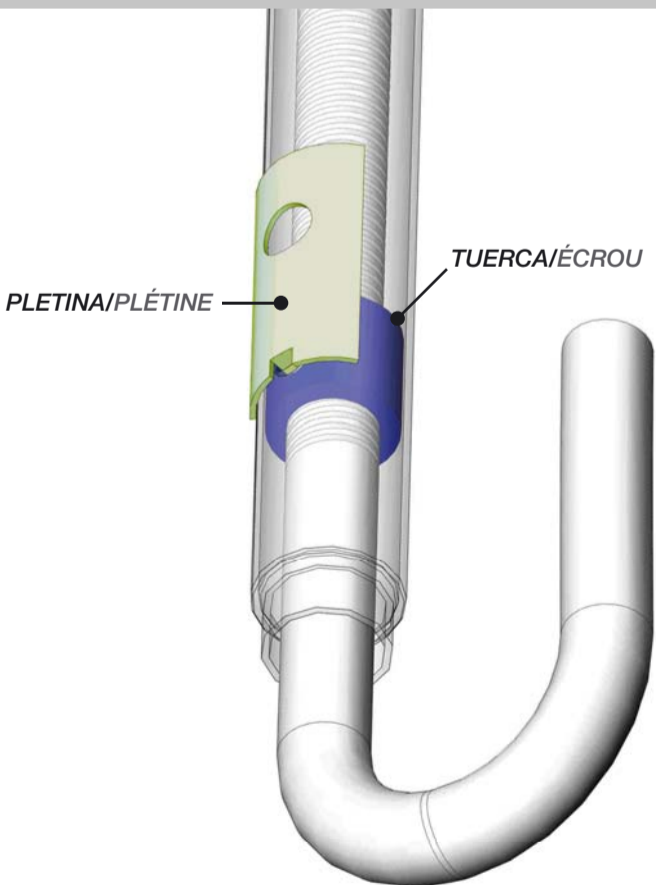
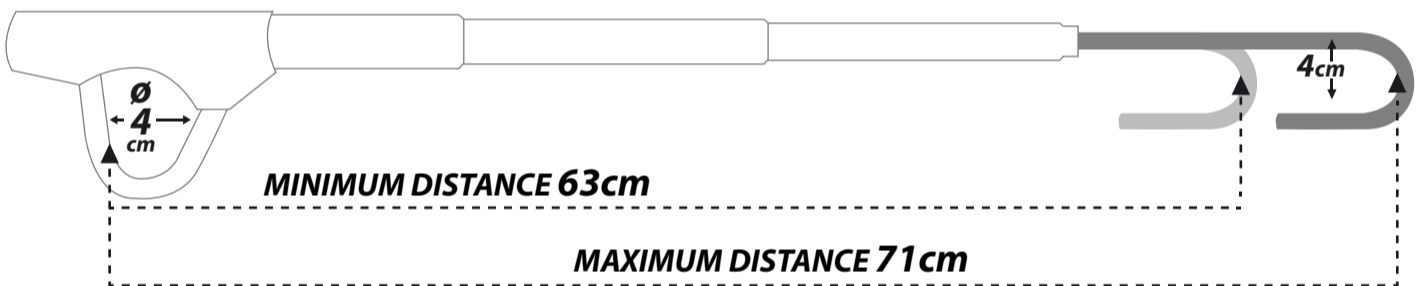


AFFECTATION / COMPATIBILIDAD



Seguridad concentrada.
Sécurité concentrée



FR Pour adapter la longueur, AJUSTEZ LE CROCHET (la première fois):

- Étendez la barre, prenez le crochet avec la main droite et avec la gauche le tuyau plus fin à la hauteur d'un petit trou.

- Celui-ci doit coïncider avec le trou de l'écrou intérieur pour introduire la pointe de la plétine AFIN DE BLOQUER L'ÉCROU ET POUVOIR VISSER LE CROCHET (vers la droite raccourcir et vers la gauche rallonger).

Placer la barre tendue jusqu'au fond ayant le volant sur la position plus basse (71 cm longueur utile).

ES Para adaptar la longitud, AJUSTAR EL GANCHO (la primera vez):

- Extender la barra con el gacho a la derecha. Hacer coincidir el orificio del tubo más fino con el orificio de la tuerca interna.

- Introducir la punta de la plétina en ambos orificios para BLOQUEAR LA TUERCA INTERNA que permite enroscar el gancho (a la derecha acortar y a la izquierda alargar).

Coloque la barra tensada a tope con el volante en su posición más baja.

