

FR

1 – NOS REMERCIEMENTS

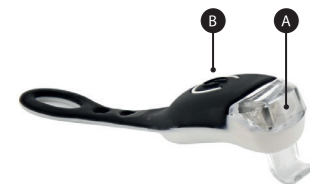
Félicitations pour votre achat et merci pour la confiance que vous accordez à T'nB. Nos produits sont conformes aux réglementations et aux normes en vigueur. Nous vous conseillons avant l'utilisation de cet appareil de lire attentivement les instructions et les consignes de sécurité et de conserver ce manuel.

2 – CONSIGNES DE SECURITE IMPORTANTES

- L'alimentation de votre appareil doit correspondre aux caractéristiques d'origine initialement prévues.
- N'utilisez jamais votre appareil sous l'eau ou dans des endroits trop humides.
- Ne placez pas d'objet inflammable, de substance explosive ou d'objet dangereux à proximité de votre appareil.
- Utilisez / conservez uniquement votre appareil dans un environnement où la température est comprise entre 0°C et 50°C.
- Conservez votre appareil hors de portée des enfants.
- Ne démontez pas votre appareil et n'essayez pas de le réparer vous-même.
- N'utilisez pas votre appareil s'il a subi un choc ou des dommages.
- Pour éviter tout risque d'électrocution, débranchez votre appareil de l'alimentation principale et de tout appareil avant de le nettoyer ou si vous ne l'utilisez pas.
- T'nB décline toute responsabilité en cas de mauvaise utilisation du produit ou d'utilisation avec un appareil aux caractéristiques électriques non compatibles.
- Rayonnement optique potentiellement dangereux émis par ce produit.

3 – DESCRIPTION DU CONTENU

[A] : Lumière LED
[B] : Bouton ON/OFF



FR

4 – CHARGEMENT & INSTALLATION

Ce produit fonctionne avec deux piles bouton CR2032 incluses. Accrochez le produit autour de votre guidon, et attachez-le avec l'encoche prévue à cet effet.

5 – UTILISATION

Pressez une fois le bouton ON/OFF [B] pour l'allumer. La lumière fixe est déclenchée. Pressez à nouveau le bouton ON/OFF [B] pour passer à une lumière en clignotement rapide. Pressez une nouvelle fois sur le bouton ON/OFF[B] pour passer à une lumière en clignotement lent. Pressez une quatrième fois le bouton ON/OFF [B] pour éteindre la LED.

6 – ENTRETIEN ET STOCKAGE

- Avant de procéder au nettoyage, assurez-vous que l'appareil est éteint.
- N'utilisez pas de lubrifiant ou tout produit qui pourrait endommager l'appareil.

7 – CARACTERISTIQUES

Lumière LED	2 piles CR2032 incluses
Puissance	12 lumens

BESOIN D'AIDE ?

Soucieux de la satisfaction de nos clients, vous avez la possibilité de nous contacter sur info@t-nb.com. Entretien, dépannage, informations diverses sur ce produit, consultez notre site internet : www.t-nb.com.

EN

1-OURTHANKS

Congratulations on your purchase and thank you for the trust you have placed in T'nB. Our products comply with the regulations and standards in force, Before using this device, we advise you to carefully read the instructions and safety guidelines, and to keep this manual for future reference

2 - IMPORTANT SAFETY INSTRUCTIONS

The power supply of your device must match the originally intended specifications. Do not immerse the device in water. It resists only splashes of water. Do not place flammable objects, explosive substances or dangerous objects near your appliance. Use and keep your device in an environment where the temperature is between 00 G to 500 G. Keep away from children. Do not use your device if it has been damaged. To avoid the risk of electric shock, unplug your device from the main power supply and all devices before cleaning or when not in use.

6 – ENTRETIEN ET STOCKAGE

- Avant de procéder au nettoyage, assurez-vous que l'appareil est éteint.
- N'utilisez pas de lubrifiant ou tout produit qui pourrait endommager l'appareil.

7 – CARACTERISTIQUES

Lumière LED	2 piles CR2032 incluses
Puissance	12 lumens

BESOIN D'AIDE ?

Soucieux de la satisfaction de nos clients, vous avez la possibilité de nous contacter sur info@t-nb.com. Entretien, dépannage, informations diverses sur ce produit, consultez notre site internet : www.t-nb.com.

EN

5 – USE

Press the ON/OFF button [B] once to turn it on. A steady light is activated. Press the ON/OFF button [B] again to switch to a fast flashing light. Press the ON/OFF button [B] once again to switch to a slow flashing light. Press the ON/OFF button [B] a fourth time to turn off the LED.

6 - MAINTENANCE AND STORAGE

- Before cleaning, make sure that the device is turned off.
- Do not use solvents, abrasive detergents or products that could damage the device.
- Wash by hand only.

7- CHARACTERISTICS

LED Light	2 CR2032 batteries included
Power	12 lumens

FURTHER HELP?

Customer satisfaction is one of our major concerns. You can contact us on info@t-nb.com. For maintenance, troubleshooting and more information on the product, please visit our website www.t-nb.com

Possibly hazardous optical radiation emitted from this product.

3 – DESCRIPTION OF THE CONTENT

[A]: LED light
[B]: ON/OFF button



4 – CHARGING & INSTALLATION

This product works with two CR2032 button cells included. Attach the product to your handlebar, and fasten it with the notch provided for this purpose.

DE

1 – DANK

Wir gratulieren Ihnen zu diesem Kauf und danken Ihnen für Ihr Vertrauen in T'nB. Unsere Artikel entsprechen den geltenden Normen und Bestimmungen. Vor Nutzung dieses Gerätes empfehlen wir Ihnen, die Bedienungsanleitung und Sicherheitshinweise aufmerksam durchzulesen und diese Anleitung aufzubewahren.

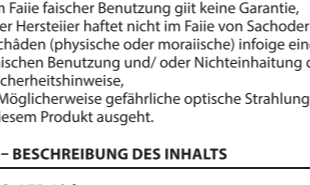
2 – WICHTIGE SICHERHEITSHINWEISE

- Die Spannungseinstellung Ihres Geräts muss den ursprünglich vorgesehenen Eigenschaften entsprechen. Tauchen Sie Ihr Gerät nicht ins Wasser. Es widersteht nur Wasserspritzern. Steien Sie keinen entzündlichen Gegenstand, keine explosive Substanz oder gefährlichen Gegenstand in die Nähe ihres Geräts. Nehmen Sie Ihr Gerät nicht auseinander und versuchen Sie nicht, es selbst zu reparieren. Um jede Gefahr eines Elektrochocs zu vermeiden, ziehen Sie das Netzkabel und jedes anderes Gerät heraus, bevor Sie es reinigen oder nicht benutzen. Der Hersteller haftet nicht im Falle von Sachoder anderen Schäden (physische oder moralische) infolge einer falschen Benutzung und/ oder Nichteinhaltung der Sicherheitshinweise.

Möglicherweise gefährliche optische Strahlung, die von diesem Produkt ausgeht.

3 – BESCHREIBUNG DES INHALTS

[A] : LED-Licht
[B] : ON/OFF-Button



DE

4 – LADEN & INSTALLATION

Dieses Produkt funktioniert mit zwei mitgelieferten CR2032 Knopfzellen. Bringen Sie das Produkt an Ihrem Lenker an und befestigen Sie es an der vorgesehenen Kerbe.

5 – GEBRAUCH

Drücken Sie den ON/OFF Button [B] zum Einschalten. Das Festlicht ist aktiviert. Drücken Sie den ON/OFF-Button [B] erneut, um auf ein schnelles Blinklicht umzuschalten. Drücken Sie den ON/OFF-Button[B] erneut, um auf ein langsam blinkendes Licht umzuschalten. Drücken Sie den ON/OFF[B]-Button ein viertes Mal, um die LED auszuschalten.

6 - WARTUNG UND LAGERUNG

- Vergewissern Sie sich vor der Reinigung, dass das Gerät ausgeschaltet ist.
- Verwenden Sie keine Lösungsmittel, Scheuermittel oder Produkte, die das Gerät beschädigen könnten.
- Nur Handwäsche.

7 – EIGENSCHAFTEN

LED Licht	2 mitgelieferte CR2032 Knopfzellen
Power	12 lumen

BRAUCHEN SIE HILFE?

Wir sind um die Zufriedenheit unserer Kunden bemüht, und sie haben die Möglichkeit uns unter info@t-nb.com zu kontaktieren. Gehen Sie auf unsere Website: www.t-nb.com für die Pflege, Pannenhilfe, verschiedene Informationen dieses Produkts : www.t-nb.com

ES

1 - NUESTRO AGRADECIMIENTO

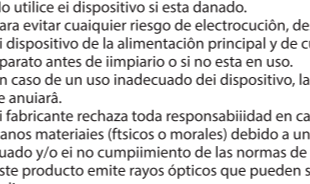
Enhora buena por su compra y gracias por confiar en T'nB. Nuestros productos se fabrican conforme a la normativa en vigor. Antes de utilizar este dispositivo, le recomendamos que la atentamente las instrucciones y las normas de seguridad así como que conserve este manual para futuras consultas.

2 - IMPORTANT SAFETY INSTRUCTIONS

- La alimentación del dispositivo debe ajustarse a las características originales previstas inicialmente.
- No sumerja el dispositivo en agua. Solo es resistente a las saipicaduras.
- No coioque el dispositivo cerca de un objeto inflamable, sustancia explosiva u objeto peligroso.
- Utilice y conserve el dispositivo a una temperatura entre 0 °C y 50 °C.
- Mantenga este dispositivo fuera del alcance de los niños.
- No utilice el dispositivo si está dañado.
- Para evitar cualquier riesgo de electrocución, desconecte el dispositivo de la alimentación principal y de cualquier aparato antes de limpiarlo o si no está en uso.
- En caso de un uso inadecuado del dispositivo, la garantía se anulará.
- El fabricante rechaza toda responsabilidad en caso de daños materiales (físicos o morales) debido a un uso inadecuado y/o el no cumplimiento de las normas de seguridad.
- Este producto emite rayos ópticos que pueden ser peligrosos.

3 – DESCRIPCIÓN DEL CONTENIDO

[A]: Luz LED
[B]: Botón ON/OFF



4 – CARGA E INSTALACIÓN

Este producto funciona con las dos pilas de botón CR2032 suministradas.

ES

5 – FUNCIONAMIENTO

Pulse una vez el botón ON/OFF [B] para encender la luz. Se activará la luz fija. Pulse de nuevo el botón ON/OFF [B] para pasar a una luz intermitente rápida. Pulse una tercera vez el botón ON/OFF [B] para pasar a una luz intermitente lenta. Pulse una última vez el botón ON/OFF [B] para apagar la LED.

6 - MANTENIMIENTO Y AL MACENAMIENTO

- Antes de limpiar el producto, verifique que esté apagado.
- No utilice iúbricantes, disolventes, detergentes abrasivos ni productos que puedan dañar el producto.
- Lavado a mano únicamente.

7 – CARACTERÍSTICAS

Luz LED	2 pilas CR2032 suministradas
Potencia	12 lumens

INECESITAAYUDA?

Para nosotros la satisfacción de nuestros clientes es esencial. Puede contactar con nosotros a través de la dirección de correo electrónico info@t-nb.com. Para el mantenimiento, reparación, información diversa acerca de este producto, consulte nuestra página web: www.t-nb.com

PL

1 - NASZE PODZIĘKOWANIA

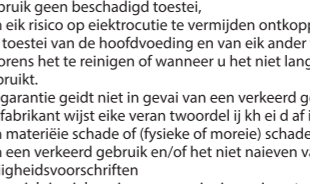
Gratuiujemy zakupu i dziękujemy za zaufanie, jakim obdarzacie Państwo T'nB. Nasze produkty są zgodne z obowiązującymi przepisami i normami. Przed użyciem tego urządzenia zalecamy uważne przeczytanie instrukcji i instrukcji dotyczących bezpieczeństwa oraz zachowanie niniejszej instrukcji.

2 - WAŻNE INSTRUKCJE BEZPIECZEŃSTWA

De voeding van uw toestel moet voldoen aan de initieel voorziene oorspronkelijke eigenschappen. Domepi uw toestel niet onder in water. is eenkei bestand tegen waterspatten. Paaats geen brandbaar voorwerp, een explosieve stof of een gevaarlijk voorwerp in de buurt van uw toestel. Gebruik en bewaar uw toestel uitsluitend in omgevingen waar de temperatuur tussen -10°C en 40°C ligt. Buiten het bereik van kinderen bewaren. Gebruik geen beschadigd toestel, Om eik risico op elektrocutie te vermijden ontkoppel u uw toestel van de hoofdvoeding en van eik ander toestel aiorens het te reinigen of wanneer u het niet langer gebruikt. De garantie geidt niet in geval van een verkeerd gebruik. De fabrikant wijst eike veranwoordelijkhed af in geval van materiële schade of (fysieke of morele) schade te wijten aan een verkeerd gebruik en/of het niet naleven van de veiligheidsvoorschriften

3 – OPIS ZAWARTOŚCI

[A] : Światło LED
[B] : Przycisk ON/OFF



PL

4 – ŁADOWANIE & INSTALACJA

Ten produkt działa z dwoma bateriami przyciskowymi CR2032 w zestawie. Zawiesz produkt na kierownicy i przymocuj go za pomocą wycięcia przewidzianego do tego celu.

5 – UŻYCIJE

Naciśnij przycisk ON / OFF [B] jeden raz, aby go włączyć. Stałe światło zostaje wzwolone. Naciśnij ponownie przycisk ON / OFF [B], aby przełączyć się na szybko migające światło. Naciśnij ponownie przycisk ON / OFF [B], aby przełączyć się na wolno migające światło. Naciśnij przycisk ON / OFF [B] po raz czwarty, aby wyłączyć diodę LED.

6 - KONSERWACJA I PRZECHOWYWANIE

- Przed czyszczeniem upewnij się, że urządzenie jest wyłączone.
- Nie należy używać smarów rozpuszczalnikowych, detergentów ściernych ani produktów, które mogłyby uszkodzić urządzenie.
- Tylko pranie ręczne.

7 – CECHY

Światło/Dioda LED	2 baterie CR2032 w zestawie
Moc	12 lumenów

HULP NODIG?

Wij willen tevreden klanten. Daarom geven wij u de mogelijkheid ons te contacteren via info@t-nb.com, Onderhoud, dépannage, diverse informatie over dit product vindt u op onze website: www.t-nb.com

BIKE LED LIGHT



Instructions
Mode D'emploi

— UMLED1 —

IT

1 - RINGRAZIAMENTI

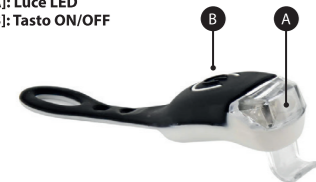
Congratulazioni per l'acquisto e grazie per la fiducia che avete riposto in T'nB. I nostri prodotti sono conformi agli ordinamenti e alle norme vigenti. Consigliamo prima di utilizzare il dispositivo di leggere attentamente le istruzioni e le indicazioni di sicurezza, così come consigliamo di conservare questo manuale.

2 - ISTRUZIONI IMPORTANTI PER LA SICUREZZA

- L'alimentazione del dispositivo deve corrispondere alle caratteristiche di origine previste inizialmente. Non immergere il dispositivo in acqua. Resistente solo a schizzi d'acqua.
- Non posizionare oggetti infiammabili, sostanze esplosive, o oggetti pericolosi vicino al dispositivo.
- Utilizzare e preservare il dispositivo in un ambiente la cui temperatura sia tra i 0°C e i 50°C.
- Tenere fuori dalla portata dei bambini.
- Non utilizzare il dispositivo se è stato danneggiato.
- Per evitare rischio di elettroshock, scollegare il dispositivo dall'alimentazione principale e da ogni altro dispositivo prima di pulirlo o se non lo si utilizza.
- In caso di un utilizzo non corretto non ci si può avvalere della garanzia.
- Il produttore declina ogni responsabilità in caso di danni materiali o di danni (fisici o morali) dovuti a un utilizzo non corretto e/o non in linea con le indicazioni di sicurezza.
- Raggi ottici potenzialmente pericolosi emessi da questo prodotto.

3 - DESCRIZIONE DEL CONTENUTO

[A]: Luce LED
[B]: Tasto ON/OFF



4 - RICARICA & INSTALLAZIONE

Il prodotto funziona con due pile a bottone CR2032 incluse. Sistemare il prodotto attorno al manubrio, e agganciarlo con le tacche predisposte.

IT

5 - UTILIZZO

Premere una volta il tasto ON/OFF [B] per accenderla. Parte la luce fissa. Premere di nuovo il tasto ON/OFF [B] per passare a una luce con lampeggio rapido. Premere un'altra volta sul tasto ON/OFF [B] per passare a un lampeggio più lento. Premere una quarta volta il tasto ON/OFF [B] per spegnere la luce LED.

6 - MANUTENZIONE

- Prima di procedere con la pulizia, assicurarsi che il dispositivo sia spento.
- Non utilizzare lubrificanti dissoiventi, detergenti abrasivi e nemmeno prodotti che possano danneggiare il dispositivo.
- Lavare solo a mano.

7 - CARATTERISTICHE

Luce LED	2 pile CR2032 incluse
Potenza	12 lumen

BISOGNO DI AIUTO?

Con l'augurio che i nostri clienti siano soddisfatti, potete contattarci a info@t-nb.com. Manutenzione, sblocco, altre informazioni sul prodotto, vi invitiamo a consultare il nostro sito Internet : www.t-nb.com

NL

1 - ONS DANKWOORD

Gefeliciteerd met uw aankoop en bedankt voor het vertrouwen dat u aan T'nB schenkt. Onze producten zijn conform de van kracht zijnde eisen en normen. Wij adviseren u deze handleiding en de voorschriften voor het gebruik van dit toestel aandachtig te lezen en deze handleiding te bewaren.

2 - BELANGRIJKE VEILIGHEIDSVORSCHRIFTEN

- De voeding van uw toestel moet voldoen aan de initieel voorziene oorspronkelijke eigenschappen.
- Dompei uw toestel niet onder in water. is enkei bestand tegen waterspatten.
- Plaats geen brandbaar voorwerp, een explosieve stof of een gevaarlijk voorwerp in de buurt van uw toestel.
- Gebruik en bewaar uw toestel uitsluitend in omgevingen waar de temperatuur tussen -10°C en 40°C ligt.
- Buiten het bereik van kinderen bewaren.
- Gebruik geen beschadigd toestel.
- Om eik risico op elektrocutie te vermijden ontkoppelt u uw toestel van de hoofdvoeding en van eik ander toestel avorens het te reinigen of wanneer u het niet langer gebruikt.
- De garantie geldt niet in geval van een verkeerd gebruik.
- De fabrikant wijst eike verantwoordelijkheid af in geval van materiële schade of (fysieke of morele) schade te wijten aan een verkeerd gebruik en/of het niet naieven van de veiligheidsvoorschriften
- Dit product geeft mogelijk optische straling af.

7 - CARACTERÍSTICAS


Luz LED	2 pilas CR2032 incluidas
Potência	12 lúmenes

BISOGNO DI AIUTO?

Con l'augurio che i nostri clienti siano soddisfatti, potete contattarci a info@t-nb.com. Manutenzione, sblocco, altre informazioni sul prodotto, vi invitiamo a consultare il nostro sito Internet : www.t-nb.com

3 - BESCHRIJVING VAN DE INHOUD

[A]: Ledlamp
[B]: ON/OFF-knop



4 - LADEN EN INSTALLATIE

Dit product werkt op twee meegeleverde knoopcelbatterijen CR2032. Haak het product aan uw stuur vast in de hiervoor voorziene inkeping.

NL

5 - GEBRUIK

Druk eenmaal op de ON/OFF-knop [B] om het in te schakelen. De vaste lamp gaat aan. Druk nogmaals op de ON/OFF-knop [B] om naar een snel knipperende lamp over te gaan. Druk nogmaals op de ON/OFF-knop [B] om naar een traag knipperende lamp over te gaan. Druk een vierde keer op de ON/OFF-knop [B] om de led uit te schakelen.

6 - ONDERHOUD EN OPSLAG

- Vooraleer tót de schoonmaak over te gaan, moet u ervoor zorgen dat het toestel uitgeschakeld is.
- Gebruik geen smeermiddelen, oplosmiddelen, schurende detergenten die het toestel kunnen beschadigen.
- Enkei handwas.

7 - EIGENSCHAPPEN

Ledlamp	2 CR2032-batterijen inbegrepen
Vermogen	12 lumen

HULP NODIG?

Wij willen tevreden klanten. Daarom geven wij u de mogelijkheid ons te contacteren via info@t-nb.com, Onderhoud, dépannage, diverse informatie over dit product vindt u op onze website: www.t-nb.com.

PT

1-OS NOSSOS AGRADECIMENTOS

Parabéns pela sua compra e obrigado pela confiança demonstrada na T'nB. Os nossos produtos estão em conformidade com os regulamentos e as normas em vigor. Antes de usar este aparelho, por favor leia atentamente as instruções e as indicações de segurança e guarde este manual.

2 - INDICAÇÕES DE SEGURANÇA IMPORTANTES

- A alimentação do seu dispositivo deve coincidir com as características originais inicialmente previstas.
- Não mergulhar o seu dispositivo na água. Apenas resiste a jatos de água.
- Não coque qualquer objeto inflamável, substância explosiva ou objeto perigoso perto do seu dispositivo.
- Utilize e guarde o seu dispositivo apenas num ambiente onde a temperatura esteja entre 0°C e 50°C.
- Mantenha fora do alcance das crianças.
- Não utilize o seu dispositivo se ele tiver sido sujeito a danos.
- Para evitar o risco de choque elétrico, desligue o seu dispositivo da corrente elétrica e de todos os dispositivos antes de o limpar ou se não o for utilizar.
- Nenhuma garantia poderá ser reivindicada em caso de má utilização.
- O fabricante declina qualquer responsabilidade em caso de desgaste dos materiais ou de danos (físicos ou morais) resultantes de uma má utilização e/ou devido à não observação dos conselhos de segurança.
- Radiação ótica potencialmente perigosa emitida por este produto.

7 - CARACTERÍSTICAS


Luz LED	2 pilhas CR2032 incluídas
Potência	12 lúmenes

HULP NODIG?

Conscientes da satisfação dos nossos clientes, colocamo-nos ao seu dispor através do email info@t-nb.com. Para obter dados sobre manutenção, reparação, e outras informações sobre este produto, visite o nosso site em: www.t-nb.com.

3 - DESCRIÇÃO DO CONTEÚDO

[A]: Luz LED
[B]: Botão ON/OFF



4 - CARREGAMENTO E INSTALAÇÃO

Este produto funciona com duas pilhas tipo botão CR2032 incluídas.

PT

Pendure o produto à volta do seu guiador e fixe-o com o entalhe previsto para esse efeito.

5 - UTILIZAÇÃO

Pressione uma vez o botão ON/OFF [B] para ligar. A luz fixa é acionada. Pressione novamente o botão ON/OFF [B] para passar para uma luz intermitente rápida. Pressione mais uma vez o botão ON/OFF [B] para passar para uma luz intermitente lenta. Pressione pela quarta vez o botão ON/OFF [B] para desligar o LED.

6 - MANUTENÇÃO E ARMAZENAMENTO

- Ante de proceder à limpeza, assegure-se de que o dispositivo está desligado.
- Não utilize lubrificantes dissoiventes, detergentes abrasivos, nem produtos que possam danificar o dispositivo.
- Lavar apenas à mão.

7 - CARACTERÍSTICAS

Luz LED	2 pilhas CR2032 incluídas
Potência	12 lúmenes

HULP NODIG?

Conscientes da satisfação dos nossos clientes, colocamo-nos ao seu dispor através do email info@t-nb.com. Para obter dados sobre manutenção, reparação, e outras informações sobre este produto, visite o nosso site em: www.t-nb.com.

WEEE Richtlijn
Deze marking geeft aan dat dit product niet met ander huishoudelijk afval in de EU mag worden geloosd om mogelijke schade aan het milieu of de gezondheid van de mensen door het ongecontroleerde afvallozen te vermijden. Recycle het op een verantwoorde manier om het duurzame hergebruik van grondstoffen te promoten. Breng uw gebruikte toestel terug. Maak gebruik van het terugkeer- en inzamelsysteem of neem contact op met de verdeler waar u het product aankocht. Hij kan dit product aannemen voor een milieuvriendelijk recycling.

CE oznaka
Evropska ustreznost, v skladu z zahtevami EU, kot so direktive EU in standardi.

Directiva WEEE
Este símbolo indica que el producto no debe eliminarse con otros residuos domésticos en el territorio de la Unión Europea a fin de evitar daños sobre el medioambiente o la salud humana derivados de la eliminación no controlada de residuos. Recicle el producto de forma responsable a fin de promover la reutilización sostenible de los recursos materiales. Para devolver los dispositivos usados, utilice el sistema de devolución y recogida o contacte con el establecimiento donde adquirió el producto, se encargará de reciclarlo de forma ecológica.

CE-merkteken
Europese conformiteit, is conform de vereisten van de EU, zoals de EU-richtlijnen en normen.

Директива ОЕЕО
Тази маркировка показва, че този продукт не трябва да се изхвърля заедно с други битови отпадъци в целия ЕС, за да се предотврати евентуална вреда за околната среда или човешкото здраве от неконтролирано изхвърляне на отпадъци. да се рециклира отговорно за насърчване на устойчиво повторно използване на материалните ресурси. За да върнете използваното устройство. Моля, използвайте системата за връщане и събиране или се свържете с търговеца на дребно, където е закупен продуктът. Те могат да приемат този продукт за безопасно екологично рециклиране

Marcado CE
Conformidad Europea, cumple con los requisitos de la UE indicados en las directrices y las normas UE.

Directiva WEEE
Questo simbolo indica che il prodotto non deve essere disposto con altri rifiuti domestici EUT per evitare danni all'ambiente o alla salute delle persone a causa di una disposizione non controllata del dispositivo, riciclare responsabilmente per promuovere il riutilizzo dei materiali. Per restituire il dispositivo usato, si invita a utilizzare i sistemi per la restituzione e la raccolta dei rifiuti o a contattare il rivenditore dove è stato acquistato il prodotto. I rivenditori possono prendere il prodotto per riciclarlo in sicurezza nel rispetto dell'ambiente

CE маркировка
Европейско съответствие, отговаря на изискванията на ЕС, като например директивите и стандартите на ЕС.

Direktiva WEEE
Ta oznaka označuje, da tega izdelka ne bi smeli odstranjevati z drugimi gospodinjskimi odpadki preko EUT, da preprečite morebitno škodo za okolje ali zdravje človeka zaradi nenadziranega odstranjevanja

CE oznaka
Evropska ustreznost, v skladu z zahtevami EU, kot so direktive EU in standardi.

Directiva WEEE
Este símbolo indica que el producto no debe eliminarse con otros residuos domésticos en el territorio de la Unión Europea a fin de evitar daños sobre el medioambiente o la salud humana derivados de la eliminación no controlada de residuos. Recicle el producto de forma responsable a fin de promover la reutilización sostenible de los recursos materiales. Para devolver los dispositivos usados, utilice el sistema de devolución y recogida o contacte con el establecimiento donde adquirió el producto, se encargará de reciclarlo de forma ecológica.

Marcado CE
Conformidad Europea, cumple con los requisitos de la UE indicados en las directrices y las normas UE.

Directiva WEEE
Questo simbolo indica che il prodotto non deve essere disposto con altri rifiuti domestici EUT per evitare danni all'ambiente o alla salute delle persone a causa di una disposizione non controllata del dispositivo, riciclare responsabilmente per promuovere il riutilizzo dei materiali. Per restituire il dispositivo usato, si invita a utilizzare i sistemi per la restituzione e la raccolta dei rifiuti o a contattare il rivenditore dove è stato acquistato il prodotto. I rivenditori possono prendere il prodotto per riciclarlo in sicurezza nel rispetto dell'ambiente

CE-merkteken
Europese conformiteit, is conform de vereisten van de EU, zoals de EU-richtlijnen en normen.

Директива ОЕЕО
Тази маркировка показва, че този продукт не трябва да се изхвърля заедно с други битови отпадъци в целия ЕС, за да се предотврати евентуална вреда за околната среда или човешкото здраве от неконтролирано изхвърляне на отпадъци. да се рециклира отговорно за насърчване на устойчиво повторно използване на материалните ресурси. За да върнете използваното устройство. Моля, използвайте системата за връщане и събиране или се свържете с търговеца на дребно, където е закупен продуктът. Те могат да приемат този продукт за безопасно екологично рециклиране

Marcado CE
Conformidad Europea, cumple con los requisitos de la UE indicados en las directrices y las normas UE.

Directiva WEEE
Questo simbolo indica che il prodotto non deve essere disposto con altri rifiuti domestici EUT per evitare danni all'ambiente o alla salute delle persone a causa di una disposizione non controllata del dispositivo, riciclare responsabilmente per promuovere il riutilizzo dei materiali. Per restituire il dispositivo usato, si invita a utilizzare i sistemi per la restituzione e la raccolta dei rifiuti o a contattare il rivenditore dove è stato acquistato il prodotto. I rivenditori possono prendere il prodotto per riciclarlo in sicurezza nel rispetto dell'ambiente

CE маркировка
Европейско съответствие, отговаря на изискванията на ЕС, като например директивите и стандартите на ЕС.

Marchio CE
Conformità Europea, è conforme alle richieste dell'UE, quali direttive e standard UE.

Directive DEEE
Ce marquage indique que le produit ne doit pas être éliminé avec d'autres déchets ménagers sur tout le territoire de l'UE afin d'éviter toute atteinte à l'environnement ou à la santé humaine pouvant résulter de l'élimination non contrôlée de déchets. Le produit doit être recyclé de manière à promouvoir la réutilisation durable des ressources matérielles. Le convient d'utiliser les systèmes de reprise et de collecte ou de contacter le fournisseur auprès duquel le produit a été acheté. Il pourra reprendre le produit et assurer son recyclage dans le respect de l'environnement

Marquage CE
Conformité européenne, respect des exigences européennes, notamment des directives et des normes de l'Union européenne.

WEEE Directive
This marking indicates that this product should not be disposed with other household wastes throughout the EUT to prevent possible harm to the environment or human health from uncontrolled waste disposal, recycle it responsibly to promote the sustainable reuse of material resources. To return your used device. Please use the return and collection system or contact the retailer where the product was purchased. They can take this product for environmental safe recycling

CE-merkteken
Europese conformiteit, is conform de vereisten van de EU, zoals de EU-richtlijnen en normen.

Директива ОЕЕО
Тази маркировка показва, че този продукт не трябва да се изхвърля заедно с други битови отпадъци в целия ЕС, за да се предотврати евентуална вреда за околната среда или човешкото здраве от неконтролирано изхвърляне на отпадъци. да се рециклира отговорно за насърчване на устойчиво повторно използване на материалните ресурси. За да върнете използваното устройство. Моля, използвайте системата за връщане и събиране или се свържете с търговеца на дребно, където е закупен продуктът. Те могат да приемат този продукт за безопасно екологично рециклиране

Marcado CE
Conformidad Europea, cumple con los requisitos de la UE indicados en las directrices y las normas UE.

Directiva WEEE
Questo simbolo indica che il prodotto non deve essere disposto con altri rifiuti domestici EUT per evitare danni all'ambiente o alla salute delle persone a causa di una disposizione non controllata del dispositivo, riciclare responsabilmente per promuovere il riutilizzo dei materiali. Per restituire il dispositivo usato, si invita a utilizzare i sistemi per la restituzione e la raccolta dei rifiuti o a contattare il rivenditore dove è stato acquistato il prodotto. I rivenditori possono prendere il prodotto per riciclarlo in sicurezza nel rispetto dell'ambiente

CE-merkteken
Europese conformiteit, is conform de vereisten van de EU, zoals de EU-richtlijnen en normen.

Директива ОЕЕО
Тази маркировка показва, че този продукт не трябва да се изхвърля заедно с други битови отпадъци в целия ЕС, за да се предотврати евентуална вреда за околната среда или човешкото здраве от неконтролирано изхвърляне на отпадъци. да се рециклира отговорно за насърчване на устойчиво повторно използване на материалните ресурси. За да върнете използваното устройство. Моля, използвайте системата за връщане и събиране или се свържете с търговеца на дребно, където е закупен продуктът. Те могат да приемат този продукт за безопасно екологично рециклиране

Marchio CE
Conformità Europea, è conforme alle richieste dell'UE, quali direttive e standard UE.

Diretiva REEE
Esta marcação indica que este produto não deve ser eliminado com outro lixo doméstico através do terminal de utilizador final, para evitar possíveis danos ao meio-ambiente ou à saúde humana provenientes de uma eliminação de resíduos não controlada. Recicle o produto responsabilmente para promover a reutilização sustentável de recursos materiais. Para devolver o seu dispositivo usado. Use o sistema de devolução e recolha ou entre em contacto com o revendedor onde o produto foi adquirido. Eles podem fazer com que este produto seja reciclado com segurança

Marquage CE
Conformidade Europeia, está em conformidade com os requisitos da UE, tais como as diretivas e as normas da UE.

WEEE-Richtlinie
Dieses Symbol weist darauf hin, dass das Produkt in der EU nicht als gewöhnlicher Hausmüll entsorgt werden darf, um schädliche Auswirkungen auf Umwelt und Gesundheit durch unsachgemäße Entsorgung zu verhindern. Führen Sie es einer fachgerechten Entsorgung zu, um die umweltverträgliche Wiederverwendung von Materialressourcen zu fördern. Für die Rückgabe Ihres Altgerätes nutzen Sie bitte die Ihnen zur Verfügung stehenden Rückgabe- und Sammelsysteme oder wenden Sie sich an den Händler, bei dem das Produkt gekauft wurde. Dieser kann es einem umweltverträglichen Recycling zuführen.

CE-merkteken
Europese conformiteit, is conform de vereisten van de EU, zoals de EU-richtlijnen en normen.

Директива ОЕЕО
Тази маркировка показва, че този продукт не трябва да се изхвърля заедно с други битови отпадъци в целия ЕС, за да се предотврати евентуална вреда за околната среда или човешкото здраве от неконтролирано изхвърляне на отпадъци. да се рециклира отговорно за насърчване на устойчиво повторно използване на материалните ресурси. За да върнете използваното устройство. Моля, използвайте системата за връщане и събиране или се свържете с търговеца на дребно, където е закупен продуктът. Те могат да приемат този продукт за безопасно екологично рециклиране

Marcado CE
Conformidad Europea, cumple con los requisitos de la UE indicados en las directrices y las normas UE.

Directiva WEEE
Questo simbolo indica che il prodotto non deve essere disposto con altri rifiuti domestici EUT per evitare danni all'ambiente o alla salute delle persone a causa di una disposizione non controllata del dispositivo, riciclare responsabilmente per promuovere il riutilizzo dei materiali. Per restituire il dispositivo usato, si invita a utilizzare i sistemi per la restituzione e la raccolta dei rifiuti o a contattare il rivenditore dove è stato acquistato il prodotto. I rivenditori possono prendere il prodotto per riciclarlo in sicurezza nel rispetto dell'ambiente

CE-merkteken
Europese conformiteit, is conform de vereisten van de EU, zoals de EU-richtlijnen en normen.

Директива ОЕЕО
Тази маркировка показва, че този продукт не трябва да се изхвърля заедно с други битови отпадъци в целия ЕС, за да се предотврати евентуална вреда за околната среда или човешкото здраве от неконтролирано изхвърляне на отпадъци. да се рециклира отговорно за насърчване на устойчиво повторно използване на материалните ресурси. За да върнете използваното устройство. Моля, използвайте системата за връщане и събиране или се свържете с търговеца на дребно, където е закупен продуктът. Те могат да приемат този продукт за безопасно екологично рециклиране

Marchio CE
Conformità Europea, è conforme alle richieste dell'UE, quali direttive e standard UE.

Direktywa WEEE
To oznaczenie wskazuje, że tego produktu nie należy wyrzucać razem z innymi odpadami gospodarstwa domowego w obrębie EU, aby zapobiec możliwym szkodom dla środowiska lub zdrowia ludzkiego w wyniku niekontrolowanego usuwania odpadów, poddaj je recyklingowi w celu promowania zrównoważonego ponownego wykorzystania zasobów materialnych. Aby zwrócić zużyte urządzenie, proszę skorzystać z systemu zwrotu i odbioru lub skontaktować się ze sprzedawcą, u którego zakupiono produkt. Mogą zabrać ten produkt do bezpiecznego dla środowiska recyklingu.

Oznakowanie CE
Zgodność europejska, jest zgodna z wymogami UE, takimi jak dyrektywy i standardy UE.

WEEE-Richtlinie
Dieses Symbol weist darauf hin, dass das Produkt in der EU nicht als gewöhnlicher Hausmüll entsorgt werden darf, um schädliche Auswirkungen auf Umwelt und Gesundheit durch unsachgemäße Entsorgung zu verhindern. Führen Sie es einer fachgerechten Entsorgung zu, um die umweltverträgliche Wiederverwendung von Materialressourcen zu fördern. Für die Rückgabe Ihres Altgerätes nutzen Sie bitte die Ihnen zur Verfügung stehenden Rückgabe- und Sammelsysteme oder wenden Sie sich an den Händler, bei dem das Produkt gekauft wurde. Dieser kann es einem umweltverträglichen Recycling zuführen.

CE-merkteken
Europese conformiteit, is conform de vereisten van de EU, zoals de EU-richtlijnen en normen.

Директива ОЕЕО
Тази маркировка показва, че този продукт не трябва да се изхвърля заедно с други битови отпадъци в целия ЕС, за да се предотврати евентуална вреда за околната среда или човешкото здраве от неконтролирано изхвърляне на отпадъци. да се рециклира отговорно за насърчване на устойчиво повторно използване на материалните ресурси. За да върнете използваното устройство. Моля, използвайте системата за връщане и събиране или се свържете с търговеца на дребно, където е закупен продуктът. Те могат да приемат този продукт за безопасно екологично рециклиране

Marcado CE
Conformidad Europea, cumple con los requisitos de la UE indicados en las directrices y las normas UE.

Directiva WEEE
Questo simbolo indica che il prodotto non deve essere disposto con altri rifiuti domestici EUT per evitare danni all'ambiente o alla salute delle persone a causa di una disposizione non controllata del dispositivo, riciclare responsabilmente per promuovere il riutilizzo dei materiali. Per restituire il dispositivo usato, si invita a utilizzare i sistemi per la restituzione e la raccolta dei rifiuti o a contattare il rivenditore dove è stato acquistato il prodotto. I rivenditori possono prendere il prodotto per riciclarlo in sicurezza nel rispetto dell'ambiente

CE-merkteken
Europese conformiteit, is conform de vereisten van de EU, zoals de EU-richtlijnen en normen.

Директива ОЕЕО
Тази маркировка показва, че този продукт не трябва да се изхвърля заедно с други битови отпадъци в целия ЕС, за да се предотврати евентуална вреда за околната среда или човешкото здраве от неконтролирано изхвърляне на отпадъци. да се рециклира отговорно за насърчване на устойчиво повторно използване на материалните ресурси. За да върнете използваното устройство. Моля, използвайте системата за връщане и събиране или се свържете с търговеца на дребно, където е закупен продуктът. Те могат да приемат този продукт за безопасно екологично рециклиране

Marchio CE
Conformità Europea, è conforme alle richieste dell'UE, quali direttive e standard UE.

t-nb.com

T'nB SA France / Rue Nicolas Joseph Cugnot
PA de La Crau / 13300 Salon-de-Provence

